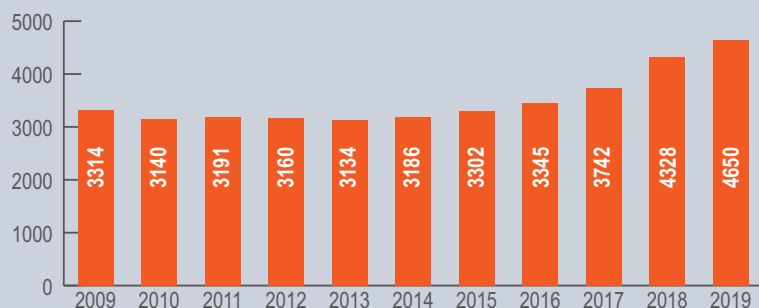


MIGRANTI NA KOLÍNSKU



JAK SE POČET MIGRANTŮ V OKRESE KOLÍN VYVÍJEL?

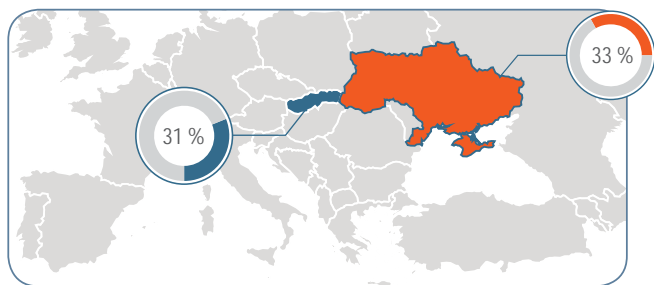


NA KONCI ROKU 2019 ŽILO V OKRESE KOLÍN


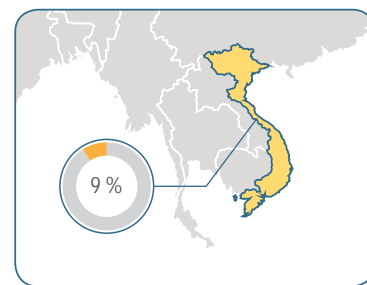
4 650 MIGRANTŮ.

MIGRANTI TAK TVOŘÍ **4,5 %** Z CELKOVÉHO POČTU OBYVATEL OKRESU KOLÍN.

(Zdroj: ČSÚ, 2020. Stav k 31. 12. 2019)



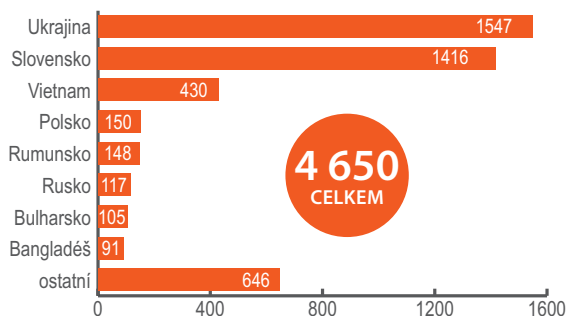
NEJVÍCE MIGRANTŮ NA KOLÍNSKU POCHÁZÍ ZE ZEMÍ BLÍZKÝCH, JAKO JE **UKRAJINA, SLOVENSKO,** ALE I ZE VZDÁLENĚJŠÍHO **VIETNAMU.**



Zdroj: ČSÚ, 2020 (Cizinci v okrese Kolín bez azylantů)

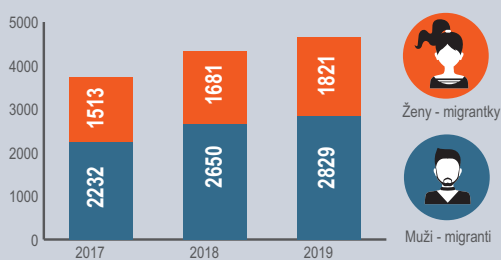
8 NEJČASTĚJŠÍCH STÁTNÍCH OBČANSTVÍ MIGRANTŮ V OKRESE KOLÍN

Stav k 31. 12. 2019 dle ČSÚ



4 650 CELKEM

VÍCE NEŽ **61 %** MIGRANTŮ V OKRESE KOLÍN JE VE VĚKU **OD 25 DO 49 LET**, T.J. V EKONOMICKY NEJPRODUKTIVNĚJŠÍM VĚKU.



Zdroj: ČSÚ, 2020

60 % MIGRANTŮ NA KOLÍNSKU JSOU MUŽI

VÝZNAMNÁ ČÁST MIGRANTŮ USILUJE O SETRVÁNÍ V ČR. ROSTE PODÍL MIGRANTŮ – RODINNÝCH PŘÍSLUŠNÍKŮ A JEJICH DĚTÍ.



NA KONCI ROKU 2019 MĚLO **52 %** MIGRANTŮ NA KOLÍNSKU TRVALÝ POBYT.

V REGIONU PŘIBÝVÁ ZAHRA NIČNÍCH PRACOVNÍKŮ – ZVYŠUJE SE POPTÁVKA I ZAPOJENÍ ZAMĚSTNAVATELŮ DO VLÁDNÍCH PROGRAMŮ EKONOMICKÉ MIGRACE.

VE ŠKOLÁCH NA KOLÍNSKU PŘIBÝVÁ ŽÁKŮ S ODLIŠNÝM MATEŘSKÝM JAZYKEM (OMJ) A ZVYŠUJE SE POTŘEBA JAZYKOVÉ PŘÍPRAVY DĚTÍ.



DĚTI S OMJ TVOŘÍ **2,4 %** Z CELKOVÉHO POČTU ŽÁKŮ ZŠ VE STŘEDOČESKÉM KRAJI.



POČTY DRŽITELŮ ZAMĚSTNANECKÝCH KARET V OKRESE KOLÍN VÝRAZNĚ **STOUPAJÍ.**

Zdroj: Portál data.mpsv.cz, 2020

