

ČESKY

RAZ DVA

bonusová příloha

slovní zásoba na téma školní pomůcky
instrukce ve výuce
infoboxy s frázemi pro přežití



Andrea Halaštová a kol.
Centrum pro integraci cizinců, o. p. s., 2022

Česky raz dva: výukové materiály s metodickou podporou

Autorka: Andrea Halaštová

Odborné redaktorky: Kristýna Horáčková, Kateřina Hartlová

Jazyková korektura: Kristýna Horáčková, Kateřina Hartlová

Grafická úprava obálky: Barbora Bubnová

Grafická úprava publikace: vytvořeno v programu Canva

Vydalo: Centrum pro integraci cizinců, o. p. s.



Česky raz dva: bonusová příloha

V rukou držíte doplňující materiály k učebnici Česky raz dva, jež jsme vytvořili na základě zpětné vazby lektorů a lektorek, kteří s Česky raz dva pracovali. Jde zejména o slovní zásobu a fráze, které vyučujícím chyběly a jejichž znalost byla pro některé děti klíčová. Tyto materiály by měly tuto mezeru doplnit. Způsob a míra zapojení materiálů do výuky záleží čistě na lektorovi. Doporučujeme následující obsah začlenit do prvních lekcí, nejlépe po lekci Abeceda a fonetický úvod. Zároveň však může listy využít i lektor, který primárně podle Česky raz dva neučí a neučil, následující materiály mají univerzální charakter.

Tyto listy obsahují:

- A) slovní zásobu na téma pomůcky, s nimiž děti v lekcích pracují
- B) fráze a instrukce, které vyučující a děti často používají
- C) seznam infoboxů z Česky raz dva s frázemi, které se dětem mohou hodit

1A) domino se slovní zásobou „školní pomůcky“

1B) pexeso se slovní zásobou „instrukce ve výuce“


1C) spojovačka potřebných frází s obrázky v rámci infoboxů

Listy můžete vytisknout každému dítěti zvlášť nebo je ve velkém formátu vyvěsit na tabuli či nástěnku ve třídě. Doporučujeme takto pracovat konkrétně s instrukcemi v lekci nebo infoboxy. Aktivity označené jako 1A, 1B, 1C jsou vytvořeny jako domino, pexeso a spojovačka, vyučující je však může použít i jiným způsobem. Všechny obrázky lze například využít ke hrám jako „chňapačka“, pantomima, kufr a spousta dalších. Přejeme Vám především příjemnou práci s našimi materiály a spousta kreativních nápadů!

A. H.

CO POUŽÍVÁME NA LEKCI ČEŠTINY?

SEŠIT



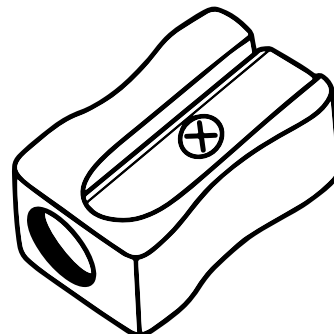
S _ Š _ T

PROPISKA




PR _ _ IS _ A

OŘEZÁVÁTKO




O _ E _ ÁV _ TKO

TUŽKA




T _ _ KA

NŮŽKY



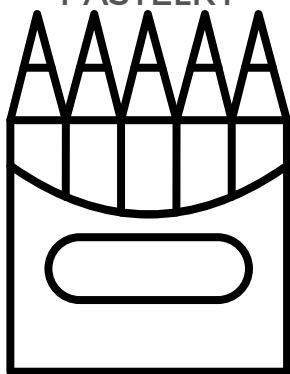
N _ ŽK _

PAPÍR



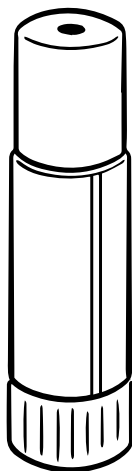
PAP _ _

PASTELKY




_ AS _ _ LK _

LEPIDLO



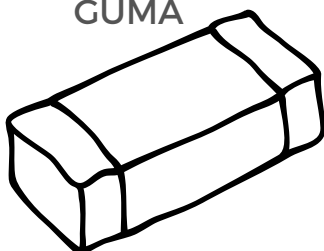
_ EPI _ _ O

FIXY



_ _ XY

GUMA



_ U _ A

CO ŘÍKÁME NA LEKCI ČEŠTINY?



Podívej se!



Poslouchej!




Přečti!



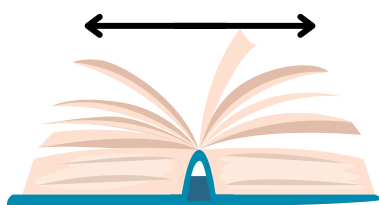
Řekni!



Zeptej se!



Odpověz!



Otevři!



Zavři!



Namaluj!



Nalep!



Vystřižni!



Vezmi si!



Zakroužkuj!




Škrtni!



Napiš!



Doplň!

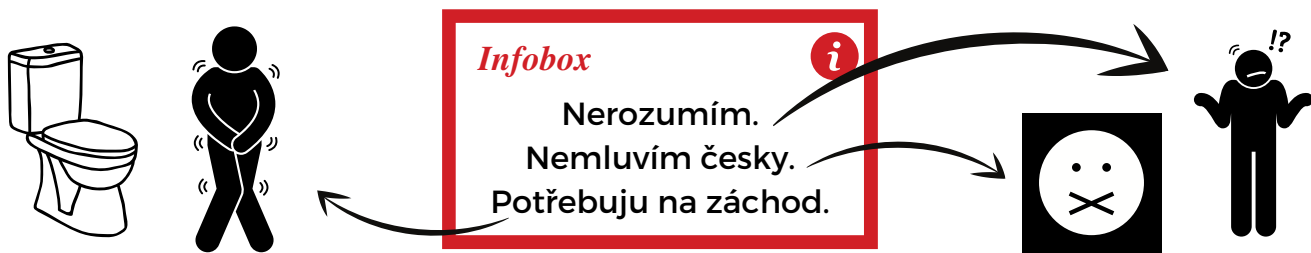



Vybarvi!



Podtrhni!

CO NĚKDY POTŘEBUJEME ŘÍCT?



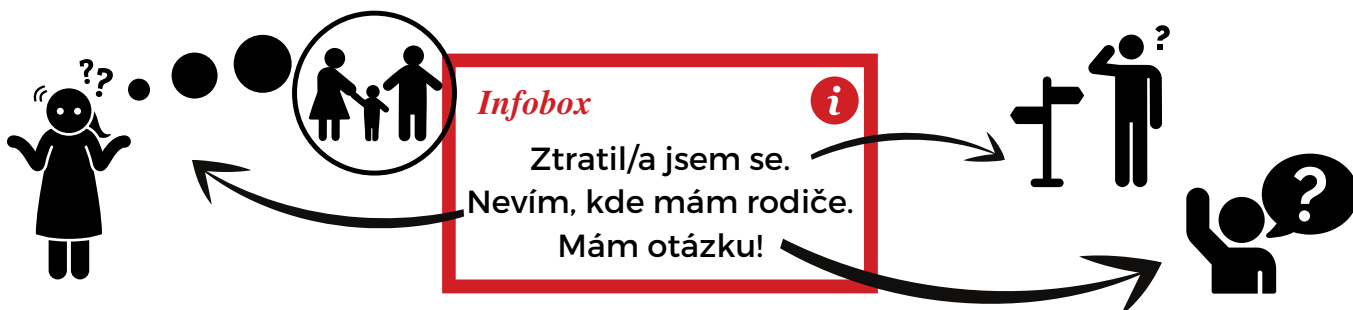
Infobox 


Nerozumím.
Nemluvím česky.
Potřebuju na záchod.



Infobox 

Mám hlad.
Mám žízeň.
Potřebuju se napít.



Infobox 

Ztratil/a jsem se.
Nevím, kde mám rodiče.
Mám otázku!



Infobox 

Je mi moc zima.
Je mi moc horko.
Je mi špatně.

Infobox 

Voláme...

 HASIČI 150

 SANITKA 155

 POLICIE 158

Infobox 


Můj telefon je... 

Moje adresa je... 

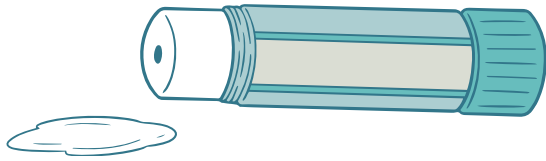
Telefon mojí maminky je... 







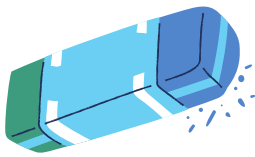
LEPIDLO



PASTELKY



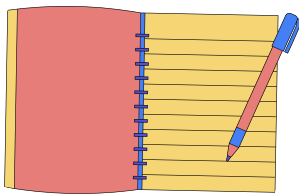
GUMA



OŘEZÁVÁTKO




SEŠIT




PROPISKA




PAPÍR



NŮŽKY





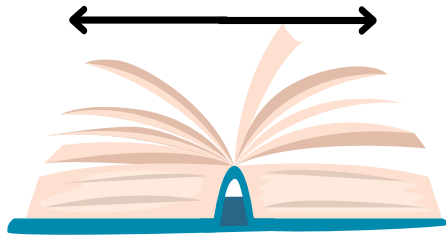


FIXY




TUŽKA







<p>Napiš! Napište!</p>	<p>Poslouchej! Poslouchejte!</p>	<p>Podívej se! Podívejte se!</p>
<p>Přečti! Přečtěte!</p>	<p>Řekni! Řekněte!</p>	<p>Namaluj! Namalujte!</p>
<p>Zakroužkuj! Zakroužkujte!</p>	<p>Škrtni! Škrtněte!</p>	<p>Zeptej se! Zeptejte se!</p>
<p>Zavři! Zavřete!</p>	<p>Otevři! Otevřete!</p>	<p>Podtrhni! Podtrhněte!</p>
<p>Vybarvi! Vybarvěte!</p>	<p>Nalep! Nalepte!</p>	<p>Doplň! Doplňte!</p>
<p>Vezmi si! Vezměte si!</p>	<p>Odpověz! Odpovězte!</p>	<p>Vystřihni! Vystřihněte!</p>




Infobox 


Ztratil/a jsem se.
Nevím, kde mám rodiče.
Mám otázku!



Infobox 


Můj telefon je...
Moje adresa je...
Telefon mojí maminky je...




Infobox 


Mám hlad.
Mám žízeň.
Potřebuju se napít.



Infobox 

Nerozumím.
Nemluvím česky.
Potřebuju na záchod.



Infobox 

Je mi moc zima.
Je mi moc horko.
Je mi špatně.



Voláme... 

 SANITKA _____

 HASIČI _____

 POLICIE _____



Centrum pro integraci cizinců, o. p. s.